



# Recursos asociados a El auca intergeneracional

## Objetivos específicos

Identificar una acción concreta que tiene que ver directamente con la reducción de residuos derivados del uso excesivo de bolsas de plástico.  
Comprender las consecuencias de un consumo excesivo.

Contenidos de la actividad:

A continuación, tenéis el texto del auca intergeneracional:

### **Viñeta 1**

Ana era una dulce niña  
que vivía en la ciudad  
y como a todos nosotros  
le encantaba ir a comprar.

### **Viñeta 2**

Un buen día paseando  
descubrió que por la calle  
había montones de bolsas  
que se habían ido abandonando.

### **Viñeta 3**

Pensando y pensando dijo:  
¿Por qué tantas bolsas sueltas?  
Si no usamos más que una  
ya no hay que darle más vueltas.

### **Viñeta 4**

Así que decidió probar  
a llevar con ella un cesto  
y comprobó que al comprar  
le cabía todo dentro.


### **Viñeta 5**

Por lo que NO es necesario  
comprar, usar y tirar,  
y tanta bolsa de plástico  
nos la podemos ahorrar.


### **Viñeta 6**

Como Ana, mucha gente  
predica con el ejemplo,  
ahora todo está más limpio:  
un solo cesto y ¡adentro!


En la página siguiente añadimos una plantilla de auca por si los participantes quieren también hacer sus dibujos a mano.




Ana era una dulce niña  
que vivía en la ciudad  
y como a todos nosotros  
le encantaba ir a comprar.




Un buen día paseando  
descubrió que por la calle  
había montones de bolsas  
que se habían ido abandonando.




Pensando y pensando dijo:  
¿Por qué tantas bolsas sueltas?  
Si no usamos más que una  
ya no hay que darle más vueltas.



Así que decidió probar  
a llevar con ella un cesto  
y comprobó que al comprar  
le cabía todo dentro.



Por lo que NO es necesario  
comprar, usar y tirar,  
y tanta bolsa de plástico  
nos la podemos ahorrar.



Como Ana, mucha gente  
predica con el ejemplo  
ahora todo está más limpio:  
un solo cesto y ¡adentro!