



Recursos asociados a Diseñamos un folleto informativo

Objetivos específicos

Valorar la importancia de ayudar a los recién llegados que no conocen nuestra ciudad, nuestro barrio y nuestros servicios.

Descubrir nuestras propias actitudes ante una dificultad.

Contenidos de la actividad:

A continuación, os proporcionamos una introducción motivadora para presentar la actividad, seguida de la explicación de cada uno de los apartados que contiene el folleto y por último, un ejemplo de folleto.

Introducción motivadora: *Para ser verdaderos supervoluntarios hemos de llevar a cabo una acción concreta de ayuda a nuestro amigo Jazzé. Como sabes, Jazzé tiene muchos problemas porque no conoce tu ciudad. Para ayudarlo, elaboraremos un díptico con los lugares más importantes para desarrollar su vida con nosotros. ¡Manos a la obra!*

Contenidos del folleto:

- **Escuelas.** Los documentalistas buscarán las escuelas que hay en el barrio y toda la información que consigan sobre ellas. Los periodistas se encargarán de resumir la información pudiendo poner:

Nombre de la escuela: _____

Dirección: _____

Página web: _____

Teléfono: _____

Podéis utilizar la web de vuestro ayuntamiento.

- **Mercados y tiendas importantes.** Los documentalistas buscarán los mercados que hay en el barrio, las tiendas que consideren importantes (panadería, frutería, carnicería y pescadería como mínimo) y toda la

información que consigan sobre ellas. Los periodistas se encargarán de resumir la información y podrán poner:

Nombre de la tienda: _____

Dirección: _____

Página web (si tienen): _____

Teléfono: _____

Podéis utilizar la web <http://www.paginasamarillas.es/>

- **Ambulatorios (CAP).** En cada barrio hay un ambulatorio o como mínimo una farmacia. La tarea de los documentalistas es juntar la información. Los periodistas podrán poner:

Nombre: _____

Dirección: _____

Página web (si tienen): _____

Teléfono: _____

Podéis utilizar la web de vuestro ayuntamiento.

- **Parques y pistas deportivas para jugar.** Todos los niños conocen el parque. Los documentalistas se encargarán de buscar la dirección y describir si tiene columpios, campo de fútbol o pista de baloncesto, etc. Para que después se pueda maquetar la información, hay que resumirla en un texto sencillo. Las informaciones básicas que los redactores podrán poner son:

Nombre: _____

Dirección: _____

Columpios: _____

Fuente: _____

Pistas deportivas: _____

Zona verde: _____

Mientras tanto, los ilustradores harán dibujos con el Paint o con lápiz de los diferentes apartados del díptico y, finalmente, buscarán por Internet una foto de su pueblo, utilizando el buscador Google. Si quiere poner otro tipo de imagen en la portada, podéis descargar imágenes de la dirección siguiente:

<http://www.activatintergeneracional.com/img>

TIENDAS Y MERCADOS

FOTO O DIBUJO

TEXTO
INFORMATIVO

TÍTULO DEL FOLLETO

FOTO O DIBUJO DE PORTADA

MENSAJE DE INICIO

AMBULATORIOS

FOTO O DIBUJO

TEXTO
INFORMATIVO

ESCUELAS

TEXTO INTRODUCTORIO

FOTO O DIBUJO

TEXTO
INFORMATIVO

TEXTO INTRODUCTORIO

FOTO O DIBUJO

TEXTO
INFORMATIVO


PARQUES Y PISTAS DEPORTIVAS

FOTO O DIBUJO

TEXTO
INFORMATIVO

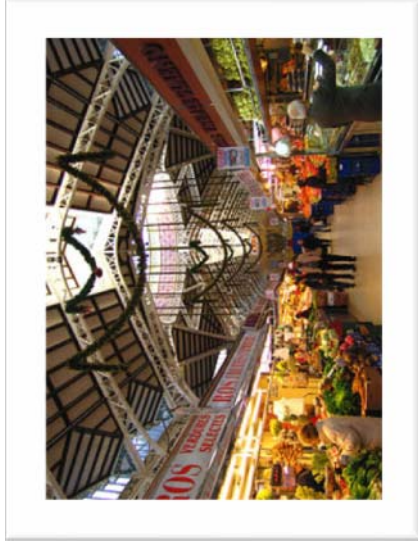
FOTO O DIBUJO

TEXTO
INFORMATIVO



TIENDAS Y MERCADOS

El mercado más importante de nuestro barrio es el Mercado de San Juan. En nuestro mercado encontraréis de todo.



Mercado de San Juan


Calle principal, 1

www.mercatsj.com

Tel.: 999.99.99

AMBULATORIO o CENTRO DE SALUD

El Centro de Salud del barrio se encuentra muy cerca del parque. ¡Es muy grande y moderno!



Centro de Salud

Calle del barrio, 12

www.centresalut.com

Tel.: 999.99.00

Nuestro barrio



Bienvenidos a nuestro barrio, que es también vuestro nuevo hogar. En este folleto encontraréis información para conocerlo mejor.

ESCUELAS

CEIP

En el barrio encontraréis una escuela pública que se llama CEIP Escolar I.



CEIP Escolar I

Calle escuelas, 1
www.ceip1.com
Tel.: 999.99.91

Educación
infantil y
primaria

IES


En el mismo barrio encontraréis un instituto donde poder hacer la ESO y los bachilleratos y se llama IES Escolar II.



IES Escolar II

Calle escuelas, 2
www.escola.com
Tel.: 999.99.92

PARQUES Y PISTAS DEPORTIVAS



Parque del centro
El parque del centro es uno de los mejores parques que existen.

Podemos montar en bicicleta, ir con patines y también hay columpios y toboganes.

En el medio del parque encontraréis un pequeño lago, donde hay cisnes, patos y otras aves.

Muchas familias vienen a pasear al parque los fines de semana.

¡Es muy divertido!



Parque del centro

Calle del parque, s/n
www.parccentre.com